




AO JUÍZO DA DIREITO DA 3ª VARA CÍVEL DA COMARCA ARAPIRACA,
ALAGOAS

Processo nr. 0706377-42.2017.8.02.0058

RAFAEL SANTOS DIAS, administrador judicial nomeado nos autos da RECUPERAÇÃO JUDICIAL da DISMOTO DISTRIBUIDORA DE MOTOCICLETAS LTDA., vem à presença de V. Exa., em atenção ao que dispõe o art. 22, II, alínea “h”, apresenta o Relatório Mensal de Atividades referente ao período de novembro de 2025.

É a manifestação.

Arapiraca/AL, data e hora do sistema.


Rafael Santos Dias
Administrador Judicial
(assinado digitalmente)

RELATÓRIO MENSAL DE ATIVIDADES

Processo nr. 0706377-42.2017.8.02.0058

3ª Vara Cível Da Comarca De Arapiraca, Alagoas

Dismoto Distribuidora de Motocicletas Ltda.

Novembro de 2025



Rafael Dias
ADMINISTRAÇÃO JUDICIAL

ÍNDICE

DISMOTO

1. CONSIDERAÇÕES INICIAIS
2. RECUPERANDA
 - 2.1. Informações Gerais
 - 2.2. Estrutura Societária
3. ESTÁGIO DO PROCESSO
 - 3.1. Eventos Processuais Relevantes
4. INCIDENTES
5. RECURSOS
6. PASSIVO
 - 6.1. Passivo Concursal
 - 6.2. Relatório do Pagamento dos Credores
 - 6.3. Situação Fiscal
7. QUADRO DE PESSOAL
8. COMPOSIÇÃO DO FATURAMENTO
9. DEMONSTRAÇÕES CONTÁBEIS
10. ANEXOS

1. Considerações Iniciais

Este Relatório Mensal de Atividades (“RMA”) foi confeccionado a partir das informações prestadas pela Recuperanda e reúne, de forma sintética, todas as informações operacionais, financeiras e contábeis da DISMOTO DISTRIBUIDORA DE MOTOCICLETAS LTDA. (“Dismoto”) **referentes ao mês de novembro de 2025.**

O presente RMA se refere ao processo de recuperação judicial nr. 0706377-42.2017.8.02.0058, em trâmite perante a 2ª Vara Cível da Comarca de Arapiraca, Alagoas.

A confecção do RMA, por seu turno, é uma das atribuições do administrador judicial, com previsão específica no art. 22, II, inciso “c” da Lei nr. 11.101/2005, e tem por objetivo atualizar e informar o Juízo, os credores, o Ministério Público e demais interessados acerca das atividades desenvolvidas pelas Recuperandas no período analisado.

2. Recuperanda

2.1. Informações Gerais

O processo de recuperação judicial nr. 0706377-42.2017.8.02.0058, em trâmite perante a 3ª Vara Cível da Comarca de Arapiraca, Alagoas, foi protocolado em 20 de outubro de 2017 pela pessoa jurídica **DISMOTO DISTRIBUIDORA DE MOTOCICLETAS LTDA.** (“Dismoto”).

Conforme informações extraídas do processo, a atividade empresarial é voltada ao comércio (varejo e atacado) de motocicleta e motonetas novas e usadas, além de peças, vestuários e serviços de manutenção e reparo, vendas de produtos automotivos, borracha e seus derivados, além de fornecimento de materiais da linha industrial”.

Toda a operação empresarial é baseada no contrato de concessão de motocicletas firmado com a MOTO HONDA DA AMAZÔNIA LTDA. pelo qual fica autorizada a comercializar motocicletas, peças, partes e acessórios da marca.

A operação se desenvolve em três outras cidades por meio de suas filiais, localizadas em (i) Penedo, (ii) Palmeira dos Índios e (iii) Teotônio Vilela, todas em Alagoas, e de 18 (dezoito) pontos de vendas localizados nas cidades de Traipu, Igreja Nova, Porto Real do Colégio, Piaçabuçu, Campo Grande, Campo Alegre, Girau do Ponciano, Junqueiro, Lagoa da Canoa, Feira Grande, Taquarana, São Sebastião, Estrela de Alagoas, Palmeira dos Índios, Igaci, Limoeiro de Anadia, Luziápolis e Anadia.

2.2. Estrutura Societária

DISMOTO DISTRIBUIDORA DE MOTOCICLETAS LTDA., pessoa jurídica de direito privado, inscrita no CNPJ sob o nr. 08.434.805/0001-55, sediada na Av. Governador Lamenha Filho, nr. 484, Jardim Tropical, Arapiraca/AL, CEP 57.304-820

- a. **Sócios:** Wangles Araujo Silva (administrador) e Glauce Vany Araujo Silva (administradora)
- b. **Objeto social principal:** Comércio a varejo de motocicletas e motonetas novas
- c. **Capital social:** R\$ 6.000.000,00 (seis milhões de reais)

Filiais:

- (i) Inscrita no CNPJ sob o nr. 08.434.805/0002-36, situada à Rod Engenheiro Joaquim Goncalves, nr. 1123, Dom Constantino, Penedo/AL, CEP 57.200-000.
- (ii) Inscrita no CNPJ sob o nr. 08.434.805/0003-17, situada à Av. Governador Muniz Falção, nr. 1745, José Maia Gomes, Palmeira dos Índios/AL, CEP 57.600-970.
- (iii) Inscrita no CNPJ sob o nr. 08.434.805/0004-06, situada à Rua Francisco Timóteo, nr, 104, João José Pereira, Teotônio Vilela/AL, CEP 57.265-000; e

- (iv) Inscrita no CNPJ sob nr. 08.434805/0005-89, situada à Rua Vereador Pedro Aristides da Silva, nr. 31, Brasília, Arapiraca-AL, CEP 57.313-200.

3. Estágio Processual

Abaixo, identificamos os principais atos processuais típicos dos processos de Recuperação Judicial praticados até então:

EVENTO	DATA	FOLHAS
Ajuizamento	20/10/2017	1 e ss.
Deferimento do Processamento	24/10/2017	229 e ss.
Publicação do Edital do art. 52, § 1º	22/10/2018	1081 e ss.
Apresentação do Plano de Recuperação Judicial	26/01/2018	632 e ss.
Segunda Lista de Credores (AJ)	19/12/2018	1226 e ss.
Publicação do Edital do art. 7, § 2º	14/03/2019	1313 e ss.
Relatório do Plano de Recuperação Judicial	-	-
Convocação da Assembleia Geral de Credores	10/12/2021	2137
Edital de Convocação da AGC	11/01/2022	2163 e ss.
Ata da 1ª Convocação da AGC	08/02/2022	2387 e ss.
Ata da 2ª Convocação da AGC ¹	27/07/2022	2769 e ss.

¹ A 2ª Convocação ocorreu em dias diversos (em 28/03/2022, cf. fls. 2644 e ss.; em 03/06/2022, cf. fls. 2742 e ss.; em 27/07/2022, cf. fls. 2769 e ss., onde o PRJ foi aprovado)

Decisão de Homologação	11/12/2025	3548 e ss.
Cumprimento do PRJ	-	-
Encerramento da RJ	-	-

3.1. Eventos Processuais Relevantes

Como se observa acima, o Plano de Recuperação Judicial aprovado foi devidamente homologado através de decisão datada de 11 de dezembro de 2025, nas fls. 3548 e ss., havendo concedido a Recuperação Judicial e autorizado a adesão ao Fundo de Financiamento Honda.

Fundamental registrar que não houve a interposição de nenhum recurso contra a mencionada decisão.

4. Incidentes

Atualmente, os incidentes pendentes de julgamento definitivo são:

NÚMERO	CREADOR	APENSAMENTO	SITUAÇÃO
0717026-85.2025.8.02.0058	Anny Karolyne Farias Jatobá	18/10/2025	Não Julgado
0715718-14.2025.8.02.0058	Arnon Martins Barbosa	29/09/2025	Não Julgado
0714695-33.2025.8.02.0058	Joao Paulo de Jesus Santos	09/09/2025	Não Julgado
0714624-31.2025.8.02.0058	Marcos José Barbosa dos Santos	08/09/2025	Não Julgado
0714625-16.2025.8.02.0058	Gedinalva Pinheiro dos Santos	08/09/2025	Não Julgado
0714402-63.2025.8.02.0058	José Ilson Marques da Silva	04/09/2025	Não Julgado
0714402-63.2025.8.02.0058	José Ilson Marques da Silva	04/09/2025	Não Julgado
0714382-72.2025.8.02.0058	Victor Edward Góes de Oliveira	04/09/2025	Não Julgado
0706377-42.2017.8.02.0058 (05)	Arnon Martins Barbosa	28/08/2025	Não Julgado
0708012-14.2024.8.02.0058	Habilitação de Crédito	30/05/2025	Não Julgado
0717915-10.2023.8.02.0058	Habilitação de Crédito	08/04/2025	Não Julgado

5. Recursos

Não se tem conhecimento de nenhum recurso oriundo deste processo de recuperação judicial e que esteja pendente de julgamento.

6. Passivo

6.1. Passivo Concursal

Levando em consideração a última Lista de Credores juntada nos autos (fls. 2493 e ss., em 17/02/2022), o passivo sujeito aos efeitos da recuperação judicial perfaz um total de R\$ 13.763.335,07, assim distribuído:

CLASSE	N. CREDITORES	CRÉDITO
Classe I – Credores Trabalhistas	67	R\$ 1.243.520,73
Classe II – Credores com Garantia real	3	R\$ 5.254.572,73
Classe III – Credores Quirografários	60	R\$ 7.220.977,73
Classe IV – Credores ME e EPP	59	R\$ 44.263,88
TOTAL	189	R\$ 13.763.335,07

Necessário, por óbvio, promover a atualização da Lista de Credores, o que será feito nos próximos meses.

Nesse ponto, deve-se lembrar que, apesar de diversos credores terem sido pagos através de autorizações no processo e/ou pelos coobrigados, o resumo da Lista de Credores acima leva em consideração a existência do crédito na data da propositura da presente recuperação judicial.

6.2. Relatório do Pagamento dos Credores

Considerando que há nos autos notícia do pagamento de diversos credores, seja por meio de autorização judicial, seja através dos coobrigados, este auxiliar solicitou à Recuperanda todas as informações referentes aos pagamentos dos credores a fim de confeccionar relatório e apresentá-lo junto ao próximo Relatório Mensal de Atividades a ser protocolado nos autos.

De imediato, foram recebidos relatórios e alguns dos comprovantes de pagamento realizados. Contudo, novos documentos foram solicitados para a conclusão do trabalho, que deverá ser finalizado já no protocolo do próximo RMA.

6.3. Situação Fiscal

Como se observa da manifestação de fls. 3390 e ss., a Recuperanda apresentou nos autos Certidões Positivas com Efeitos de Negativas das Fazendas Públicas, o que em termos práticos significa dizer que os eventuais débitos fiscais foram parcelados e, ao menos até o momento, estão sendo regularmente pagos.

Nesse sentido, observa-se expressiva redução do passivo fiscal, correspondente a aproximadamente 76%, com quitação de alguns dos parcelamentos realizados. Ainda, pela existência das Certidões Positivas com Efeitos de Negativas, nota-se que os aludidos parcelamentos estão com os pagamentos em dia.

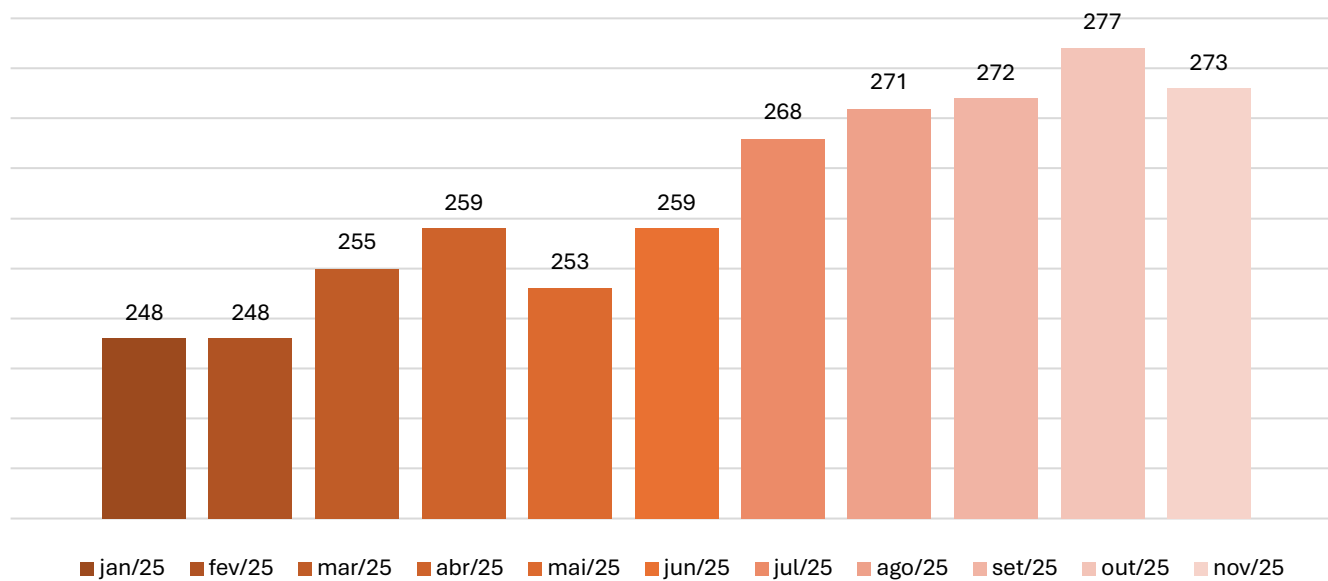
7. Quadro de Pessoal

Em novembro de 2025 a Recuperanda informou que, no total, conta com 277 (duzentos e setenta e sete) funcionários.

Assim, nos últimos 12 (doze) meses a movimentação do quadro de pessoal foi a seguinte:

Período	Saldo Inicial	Admitidos	Demitidos	Saldo Final
nov/25	277	9	13	273
out/25	272	12	7	277
set/25	271	13	12	272
ago/25	268	12	9	271
jul/25	259	22	13	268
jun/25	253	20	14	259
mai/25	259	9	15	253
abr/25	255	14	10	259
mar/25	248	20	13	255
fev/25	248	16	16	248
jan/25	248	12	12	248
dez/24	245	15	12	248

Para melhor visualização:

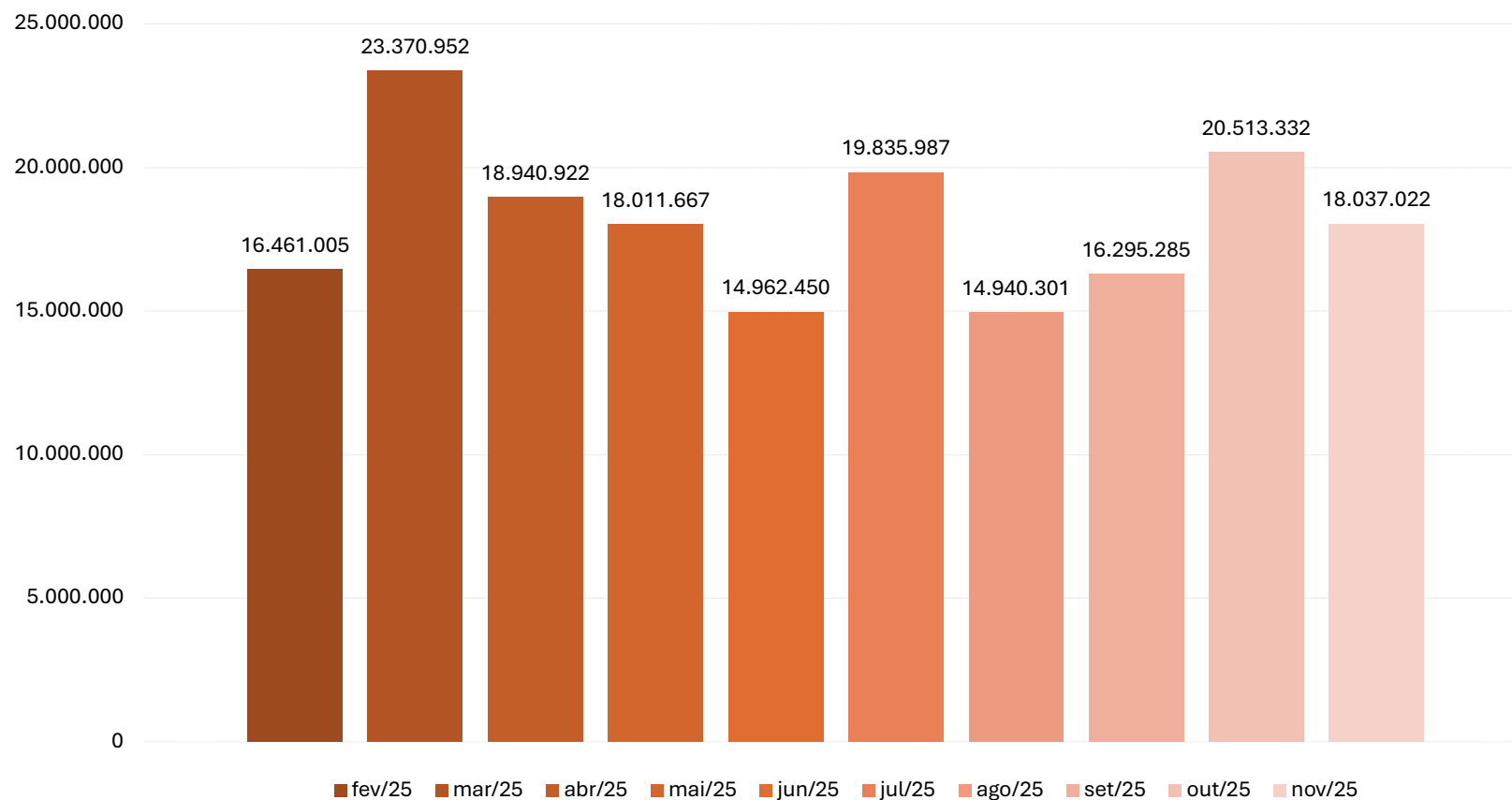


8. Composição do Faturamento

De acordo com as informações apresentadas, o faturamento da Recuperanda no período é composto da seguinte forma (R\$):

Mês	Receita Bruta	Receita Líquida
Jan	14.261.659	12.056.670
Fev	16.461.005	13.201.962
Mar	23.370.952	19.753.333
Abr	18.940.922	16.308.665
Mai	18.011.667	16.257.291
Jun	14.962.450	13.107.696
Jul	19.835.987	17.882.288
Ago	14.940.301	13.767.039
Set	16.295.285	15.153.207
Out	20.513.332	17.417.013
Nov	18.037.022	15.390.412
TOTAL	195.630.582	170.295.576

Para melhor visualização da evolução da Receita Bruta:



A composição da Receita pode ser assim destrictada:

Mês	Motos Novas	Motos Usadas	Peças e Acessórios	Mão de Obra Oficina	Comissões
Jan	11.454.190	589.513	944.592	47.032	1.226.332
Fev	13.923.989	549.613	773.622	53.660	1.160.121
Mar	20.205.877	1.165.825	771.433	40.516	1.187.301
Abr	16.024.715	649.118	863.266	64.959	1.338.864
Mai	15.435.491	336.575	831.690	63.051	1.344.861
Jun	13.345.169	98.082	743.028	84.717	691.454
Jul	16.498.680	431.969	938.052	84.139	1.883.147
Ago	12.430.100	302.393	873.050	72.714	1.262.044
Set	13.838.992	352.195	786.124	48.519	1.269.455
Out	17.780.855	225.570	1.037.837	61.002	1.408.067
Nov	16.086.280	212.029	840.460	73.609	824.643
TOTAL	167.024.338	4.912.882	9.403.154	693.918	13.596.289

9. Demonstrações contábeis

A Recuperanda apresentou o Balanço Patrimonial, a Demonstração de Resultados do Exercício e a Demonstração de Fluxos de Caixa, todos referentes ao período de janeiro a novembro de 2025, cujas informações são assim resumidas:

Conta / Mês	jan/25	fev/25	mar/25	abr/25	mai/25	jun/25	jul/25	ago/25	set/25	out/25	nov/25	TOTAL
Receita Operacional Bruta	14.261.659	16.461.005	23.370.952	18.940.922	18.011.667	14.962.450	19.835.987	14.940.301	16.295.285	20.513.332	18.037.022	195.630.582
Deduções sobre a Receita Bruta	(2.204.989)	(3.259.043)	(3.617.619)	(2.632.257)	(1.754.377)	(1.854.753)	(1.953.698)	(1.173.262)	(1.142.078)	(3.096.319)	(2.646.610)	(25.335.005)
Receita Operacional Líquida	12.056.670	13.201.962	19.753.333	16.308.665	16.257.291	13.107.696	17.882.288	13.767.039	15.153.207	17.417.013	15.390.412	170.295.577
Custos das Vendas e Serviços	(9.038.547)	(10.055.240)	(15.521.344)	(12.390.175)	(12.355.691)	(10.344.387)	(13.188.742)	(10.701.548)	(11.423.199)	(13.258.473)	(12.149.845)	(130.427.191)
Lucro Bruto	3.018.123	3.146.722	4.231.989	3.918.490	3.901.600	2.763.310	4.693.546	3.065.491	3.730.008	4.158.540	3.240.567	39.868.386
Despesas Operacionais, Líquidas	(4.841.441)	(3.155.928)	(3.104.090)	(2.435.848)	(3.278.255)	(2.746.316)	(3.364.410)	(3.008.254)	(2.971.666)	(3.922.978)	(4.805.886)	(37.635.072)
Lucro Operacional antes do Resultado Final	(1.823.318)	(9.206)	1.127.899	1.482.643	623.345	16.994	1.329.136	57.237	758.341	235.562	(1.565.319)	2.233.314
Resultado Financeiro, Líquido	51.785	56.833	24.242	40.044	74.245	53.358	(1.671)	99.349	162.938	114.266	91.539	675.389
Lucro antes do IR e CSLL	(1.771.533)	47.627	1.152.141	1.522.687	697.590	70.352	1.327.465	156.586	921.279	349.828	(1.473.780)	3.000.241,83
IR e Contribuição Social, Líquidos	0	0	0	(265.318)	(194.636)	(19.629)	(370.378)	0	(156.088)		357.847	(687.406)
Lucro Líquido do Exercício	(1.771.533)	47.627	1.152.141	1.257.369	502.954	50.723	957.087	156.586	765.191	310.625	(1.115.934)	2.312.836

De forma geral, é possível aferir que a Recuperanda:

- (i) novembro encerra com prejuízo líquido de R\$ 1.115.934, revertendo o lucro observado em outubro (+R\$ 310.625);
e
- (ii) houve uma redução perceptível nas vendas de motos novas, principal linha do negócio.

10. Anexos

Estão anexos a este Relatório Mensal de Atividades os seguintes documentos:

- Relatório de movimentação do quadro de colaboradores da Recuperanda;
- Demonstração de Resultados do Exercício;
- Balanço Patrimonial;
- Balancete Sintético; e
- Demonstração de Fluxos de Caixa.

Arapiraca/AL, data e hora do sistema.


Rafael Santos Dias
Administrador Judicial
(assinado digitalmente)



**Relação de Colaboradores - Grupo Dismoto Honda
Movimentações - Admissão e Demissão**

Nº	Período	Saldo Inicial Colaboradores	Qtd Admitidos	Qtd Demitidos	Saldo Final Colaboradores
1	nov/25	277	9	13	273
2	out/25	272	12	7	277
3	set/25	271	13	12	272
4	ago/25	268	12	9	271
5	jul/25	259	22	13	268
6	jun/25	253	20	14	259
7	mai/25	259	9	15	253
8	abr/25	255	14	10	259
9	mar/25	248	20	13	255
10	fev/25	248	16	16	248
11	jan/25	248	12	12	248
12	dez/24	245	15	12	248
13	nov/24	244	15	14	245
14	out/24	237	21	14	244
Total			210	174	

Arapiraca - AL, 30 de Novembro de 2025.

GLAUCE VANY ARAUJO SILVA
SÓCIA - DIRETORA

MIVALDO CAVALCANTE GOMES DE ALMEIDA
NETO
CONTADOR
AL-009042/O-3

DEMONSTRAÇÃO DO RESULTADO

DISMOTO

Para o exercício em andamento iniciado em 01/01/2025 e levantado em 30/11/2025
(Em reais R\$)



	JAN A NOV/25	nov/25	out/25	set/25	ago/25	jul/25	jun/25	mai/25	abr/25	mar/25	fev/25	jan/25
Receita operacional bruta	195.630.582	18.037.022	20.513.332	16.295.285	14.940.301	19.835.987	14.962.450	18.011.667	18.940.922	23.370.952	16.461.005	14.261.659
Motos Novas	167.024.338	16.086.280	17.780.855	13.838.992	12.430.100	16.498.680	13.345.169	15.435.491	16.024.715	20.205.877	13.923.989	11.454.190
Motos Usadas	4.912.883	212.029	225.570	352.195	302.393	431.969	98.082	336.575	649.118	1.165.825	589.613	589.513
Peças e Acessórios	9.403.153	840.460	1.037.837	786.124	873.050	938.052	743.028	831.690	863.266	771.433	773.622	944.592
Mão de Obra Oficina	693.918	73.609	61.002	48.519	72.714	84.139	84.717	63.051	64.959	40.516	53.660	47.032
Comissões Sobre Intermediações	13.596.290	824.643	1.408.067	1.269.455	1.262.044	1.883.147	691.454	1.344.861	1.338.864	1.187.301	1.160.121	1.226.332
Deduções sobre a receita bruta	(25.335.005)	(2.646.610)	(3.096.319)	(1.142.078)	(1.173.262)	(1.953.698)	(1.854.753)	(1.754.377)	(2.632.257)	(3.617.619)	(3.259.043)	(2.204.989)
Tributos e Devoluções de Motos Novas	(21.384.340)	(2.349.256)	(2.657.186)	(824.433)	(838.714)	(1.480.845)	(1.577.887)	(1.393.628)	(2.192.046)	(3.309.434)	(2.906.417)	(1.854.493)
Tributos e Devoluções de Motos Usadas	(480.519)	(50.469)	(23.423)	(25.337)	(19.312)	(5.901)	(29.980)	(30.565)	(116.420)	(45.310)	(77.910)	(55.892)
Tributos e Devoluções de Peças e Acessórios	(1.446.816)	(115.177)	(208.221)	(106.195)	(126.712)	(188.930)	(137.162)	(131.315)	(125.511)	(89.487)	(103.296)	(114.810)
Tributos e Devoluções de Mão de Obra Oficina	(1.122.390)	(77.050)	(114.189)	(101.998)	(104.897)	(153.247)	(63.900)	(109.750)	(109.560)	(94.713)	(94.548)	(98.539)
Tributos e Devoluções de Comissões Sobre Intermediações	(900.940)	(54.658)	(93.300)	(84.116)	(83.626)	(124.774)	(45.825)	(89.120)	(88.719)	(78.674)	(76.873)	(81.255)
Receita operacional líquida	170.295.577	15.390.412	17.417.013	15.153.207	13.767.039	17.882.288	13.107.696	16.257.291	16.308.665	19.753.333	13.201.962	12.056.670
Motos Novas	145.639.998	13.737.024	15.123.669	13.014.559	11.591.386	15.017.835	11.767.282	14.041.863	13.832.668	16.896.442	11.017.572	9.599.697
Motos Usadas	4.432.364	161.561	202.148	326.858	283.081	426.068	68.102	306.010	532.698	1.120.515	471.702	533.621
Peças e Acessórios	7.956.337	725.283	829.616	679.929	746.338	749.122	605.866	700.374	737.754	681.946	670.327	829.782
Mão de Obra Oficina	(428.472)	(3.442)	(53.186)	(53.479)	(32.183)	(69.109)	20.817	(46.699)	(44.600)	(54.197)	(40.888)	(51.507)
Comissões Sobre Intermediações	12.695.350	769.985	1.314.767	1.185.339	1.178.418	1.758.372	645.629	1.255.741	1.250.145	1.108.627	1.083.249	1.145.077
Custos das vendas e serviços	(130.427.192)	(12.149.845)	(13.258.473)	(11.423.199)	(10.701.548)	(13.188.742)	(10.344.387)	(12.355.691)	(12.390.175)	(15.521.344)	(10.055.240)	(9.038.547)
Motos Novas	(118.685.153)	(11.243.484)	(12.313.170)	(10.661.625)	(9.538.296)	(12.071.562)	(9.642.821)	(11.494.739)	(11.260.318)	(13.803.958)	(8.885.075)	(7.770.105)
Motos Usadas	(3.950.004)	(176.700)	(157.799)	(270.745)	(232.838)	(377.145)	(56.600)	(246.579)	(460.114)	(1.072.750)	(417.635)	(148.100)
Peças e Acessórios	(6.389.090)	(534.674)	(679.131)	(405.881)	(824.390)	(645.259)	(520.826)	(521.598)	(556.160)	(515.250)	(542.492)	(643.430)
Mão de Obra Oficina	(1.402.945)	(194.987)	(108.374)	(84.948)	(106.024)	(94.777)	(124.139)	(92.775)	(113.583)	(129.387)	(210.039)	(143.912)
Lucro bruto	39.868.385	3.240.567	4.158.540	3.730.008	3.065.491	4.693.546	2.763.310	3.901.600	3.918.490	4.231.989	3.146.722	3.018.123
Despesas operacionais, líquidas	(37.635.071)	(4.805.886)	(3.922.978)	(2.971.666)	(3.008.254)	(3.364.410)	(2.746.316)	(3.278.255)	(2.435.848)	(3.104.090)	(3.155.928)	(4.841.441)
Com pessoal administrativo	(2.557.686)	(242.298)	(276.471)	(225.915)	(254.671)	(241.886)	(221.288)	(235.472)	(238.232)	(274.834)	(164.101)	(182.518)
Com pessoal Comercial	(11.222.884)	(1.107.349)	(1.040.139)	(1.043.625)	(1.035.575)	(1.001.942)	(849.947)	(903.481)	(888.015)	(905.570)	(873.095)	(1.574.145)
Com vendas	(4.097.491)	(175.115)	(963.806)	(444.712)	(215.861)	(585.612)	(215.017)	(172.204)	(168.337)	(97.864)	(87.265)	(971.698)
Gerais e administrativas	(19.410.995)	(3.273.137)	(1.677.704)	(1.234.706)	(1.462.685)	(1.512.468)	(1.447.312)	(1.945.960)	(1.126.838)	(1.753.574)	(1.982.541)	(1.994.070)
Tributárias	(327.393)	(7.987)	35.399	(22.708)	(39.463)	(10.462)	(12.752)	(14.813)	(14.425)	(72.248)	(48.925)	(119.009)
(+/-) Outras Despesas e Receitas Operacionais	(18.622)	-	(257)	-	-	(12.040)	-	(6.325)	-	-	-	-
Lucro operacional antes do resultado financeiro	2.233.314	(1.565.319)	235.562	758.341	57.237	1.329.136	16.994	623.345	1.482.643	1.127.899	(9.206)	(1.823.318)
Receita Financeira	1.782.242	173.727	206.871	224.540	177.651	167.168	118.119	170.516	138.482	124.435	146.921	133.813
Despesa Financeira	(1.015.314)	(82.188)	(92.605)	(61.602)	(78.303)	(168.839)	(64.760)	(96.271)	(98.437)	(100.193)	(90.088)	(82.029)
Resultado financeiro, líquido	675.389	91.539	114.266	162.938	99.349	(1.671)	53.358	74.245	40.044	24.242	56.833	51.785
Lucro antes do imposto de renda e contribuição social	3.000.241,83	(1.473.780)	349.828	921.279	156.586	1.327.465	70.352	697.590	1.522.687	1.152.141	47.627	(1.771.533)
Impostos de renda	(499.622)	263.652	(28.297)	(140.005)	-	(259.265)	(13.740)	(136.245)	(185.723)	-	-	-
Contribuição Social	(187.784)	94.194	(10.907)	(16.084)	-	(111.113)	(5.889)	(58.391)	(79.595)	-	-	-
Imposto de renda e contribuição social, líquidos	(687.406)	357.847	(39.203)	(156.088,40)	-	(370.378)	(19.629)	(194.636)	(265.318)	-	-	-
Lucro líquido do exercício	2.312.836	(1.115.934)	310.625	765.191	156.586	957.087	50.723	502.955	1.257.369	1.152.141	47.627	(1.771.533)

Arapiraca - AL, 30 de Novembro de 2025.

GLAUCE VANY ARAUJO SILVA
SÓCIA - DIRETORA

MIVALDO CAVALCANTE GOMES DE
ALMEIDA NETO
CONTADOR
AL-009042/O-3

BALANÇO PATRIMONIAL

Para o exercício em andamento iniciado em 01/01/2025 e levantado em 30/11/2025
(Em reais R\$)

DISMOTO



	nov/25	out/25	set/25	ago/25	jul/25	jun/25	mai/25	abr/25	mar/25	fev/25	jan/25	
Ativo												
Ativo circulante	30.415.501	29.662.590	28.596.965	26.496.241	24.844.624	28.000.880	31.264.926	32.843.038	31.369.089	27.482.382	28.723.447	22.199.246
Disponível	19.692.253	19.255.316	18.827.682	20.001.353	18.877.648	10.660.211	16.967.109	19.749.894	17.658.313	11.907.162	15.406.819	14.880.860
Caixa	160.642	51.838	28.411	76.421	16.418	1.661.772	1.075.063	649.651	561.708	682.753	805.350	102.784
Banco / Aplicação financeira	19.531.611	19.203.478	18.799.271	19.924.932	18.861.230	8.998.439	15.892.047	19.100.243	17.096.605	11.224.409	14.601.469	14.778.076
Contas a receber	2.635.307	2.500.719	2.661.521	1.245.646	646.893	8.036.922	5.841.265	5.886.469	5.374.652	7.674.417	6.311.441	775.838
Títulos de veículos, peças e serviços	2.505.868	2.454.048	2.516.763	1.093.861	510.478	7.776.603	5.705.846	5.728.403	5.184.214	7.576.752	6.225.231	666.709
Cartão	129.439	46.672	144.758	151.785	136.415	260.319	135.419	158.066	190.437	97.665	86.211	109.129
Outros créditos	2.028.798	2.177.323	2.430.234	1.314.863	874.459	1.700.954	3.314.970	2.437.982	2.672.603	2.287.248	968.956	2.195.183
Adiantamento a fornecedor e cliente	1.098.668	1.367.595	1.599.506	558.690	146.343	880.016	2.513.739	1.736.656	1.991.791	1.635.996	346.352	1.700.322
Tributos a recuperar	930.130	809.728	830.727	756.173	728.115	680.753	661.046	561.142	540.628	495.398	466.750	456.711
Outros créditos	-	-	-	-	-	140.185	140.185	140.185	140.185	155.854	155.854	38.150
Estoque	6.059.142	5.729.231	4.677.528	3.934.380	4.445.624	7.602.793	5.141.583	4.768.692	5.663.521	5.613.555	6.036.231	4.347.365
Motos	3.765.933	3.475.887	2.256.731	1.744.210	1.914.305	5.119.436	2.542.650	2.041.625	2.832.124	2.843.672	3.239.197	1.475.938
Peças e acessórios	2.293.209	2.253.344	2.420.797	2.190.170	2.531.319	2.483.357	2.598.932	2.727.067	2.831.397	2.769.883	2.797.034	2.871.427
Ativo não circulante	1.776.274	1.778.884	1.781.495	1.784.106	1.786.716	1.789.327	1.791.938	1.794.053	1.796.664	1.776.842	1.770.154	1.771.764
Imobilizado	1.776.274	1.778.884	1.781.495	1.784.106	1.786.716	1.789.327	1.791.938	1.794.053	1.796.664	1.776.842	1.770.154	1.771.764
Móveis, máquinas e equipamentos	428.549	431.159	433.770	436.381	438.991	441.602	444.213	446.328	448.939	429.117	422.428	424.039
Imóveis e benfeitorias	1.347.725	1.347.725	1.347.725	1.347.725	1.347.725	1.347.725	1.347.725	1.347.725	1.347.725	1.347.725	1.347.725	1.347.725
Total do ativo	32.191.774	31.441.474	30.378.460	28.280.347	26.631.340	29.790.207	33.056.864	34.637.092	33.165.753	29.259.224	30.493.600	23.971.011

BALANÇO PATRIMONIAL

Para o exercício em andamento iniciado em 01/01/2025 e levantado em 30/11/2025
(Em reais R\$)

DISMOTO

	nov/25	out/25	set/25	ago/25	jul/25	jun/25	mai/25	abr/25	mar/25	fev/25	jan/25	2024
Passivo												
Passivo circulante	15.963.356	13.936.871	13.025.665	11.535.292	9.886.721	13.966.597	20.695.440	22.630.523	22.206.529	19.400.196	20.548.376	12.245.896
Fornecedores	7.357.358	4.831.467	3.608.316	2.696.748	1.254.397	1.108.590	4.110.866	4.106.961	4.145.887	2.725.883	3.672.900	1.566.212
Fornecedor Fábrica	356.432	394.697	470.275	434.525	434.525	471.495	471.495	471.495	471.495	471.495	471.495	471.495
Fornecedores Diversos	7.000.926	4.436.770	3.138.041	2.262.223	819.872	637.094	3.639.371	3.635.465	3.674.392	2.254.388	3.201.405	1.094.716
Obrigações sociais e trabalhistas	3.110.354	3.027.599	2.816.526	2.871.385	2.389.160	2.607.687	2.665.185	2.585.923	2.560.778	2.441.970	2.395.226	1.782.756
Salários e ordenados	2.769.214	2.698.390	2.490.450	2.549.038	2.064.501	2.285.546	2.269.331	2.200.989	2.144.715	2.001.771	1.933.453	1.315.980
Encargos sociais	341.140	329.208	326.075	322.347	324.660	322.141	395.854	384.934	416.063	440.199	461.773	466.776
Obrigações tributárias	1.866.054	2.341.550	2.306.701	1.966.901	2.088.231	2.474.147	2.505.067	2.277.244	1.927.344	1.883.806	1.890.723	1.905.191
Imposto de renda e contribuição social	189.095	546.942	507.738	174.252	174.252	651.190	631.561	436.925	171.607	171.607	171.607	174.252
Tributos sobre vendas	210.423	324.677	345.392	321.759	424.471	411.757	446.663	402.943	302.687	273.500	280.619	323.166
Tributos retidos	61.664	65.060	47.608	53.717	61.154	37.627	42.146	41.583	46.187	39.261	32.346	59.344
Parcelamentos tributários	1.404.871	1.404.871	1.405.963	1.417.173	1.428.354	1.373.572	1.384.696	1.395.792	1.406.863	1.399.438	1.406.151	1.348.430
Débitos Recuperação Judicial	2.803.561	2.803.561	2.803.561	2.803.561	2.803.561	2.803.561	6.368.133	6.368.133	6.368.133	6.368.133	6.368.133	6.368.133
Débitos Recuperação judicial	2.803.561	2.803.561	2.803.561	2.803.561	2.803.561	2.803.561	6.368.133	6.368.133	6.368.133	6.368.133	6.368.133	6.368.133
Outras obrigações	826.030	932.696	1.490.562	1.196.699	1.351.373	4.972.614	5.046.189	7.292.263	7.204.388	5.980.404	6.221.395	623.604
Adiantamento de clientes	826.030	932.696	1.490.562	1.196.699	1.351.373	4.972.614	5.046.189	7.292.263	7.204.388	5.980.404	6.221.395	623.604
Passivo não circulante	9.985.855	10.146.106	10.304.923	10.462.373	10.618.523	10.654.601	7.243.139	7.391.237	7.601.261	7.653.207	7.787.030	7.786.919
Obrigações tributárias	1.676.483	1.836.734	1.995.551	2.153.001	2.309.151	2.345.230	2.498.339	2.646.437	2.856.461	2.908.407	3.042.230	3.042.119
Parcelamentos tributários	1.676.483	1.836.734	1.995.551	2.153.001	2.309.151	2.345.230	2.498.339	2.646.437	2.856.461	2.908.407	3.042.230	3.042.119
Débitos Recuperação Judicial	8.309.372	8.309.372	8.309.372	8.309.372	8.309.372	8.309.372	4.744.800	4.744.800	4.744.800	4.744.800	4.744.800	4.744.800
Débitos Recuperação judicial	8.309.372	8.309.372	8.309.372	8.309.372	8.309.372	8.309.372	4.744.800	4.744.800	4.744.800	4.744.800	4.744.800	4.744.800
Total do passivo	25.949.211	24.082.977	23.330.588	21.997.665	20.505.244	24.621.199	27.938.578	30.021.760	29.807.790	27.053.402	28.335.406	20.032.814
Patrimônio líquido	6.242.563	7.358.497	7.047.873	6.282.682	6.126.096	5.169.009	5.118.286	4.615.332	3.357.963	2.205.822	2.158.195	3.938.196
Capital social integralizado	6.000.000	6.000.000	6.000.000	6.000.000	6.000.000	6.000.000	6.000.000	6.000.000	6.000.000	6.000.000	6.000.000	6.000.000
Lucro / Prejuízos acumulados	(2.070.272)	(2.070.272)	(2.070.272)	(2.070.272)	(2.070.272)	(2.070.272)	(2.070.272)	(2.070.272)	(2.070.272)	(2.070.272)	(2.070.272)	(2.061.804)
Lucro / Prejuízos acum. em andamento	2.312.836	3.428.769	3.118.145	2.352.954	2.196.368	1.239.281	1.188.558	685.604	(571.765)	(1.723.906)	(1.771.533)	
Total do passivo e do patrimônio líquido	32.191.774	31.441.474	30.378.460	28.280.347	26.631.340	29.790.208	33.056.864	34.637.091	33.165.753	29.259.224	30.493.600	23.971.011

Arapiraca - AL, 30 de Novembro de 2025.

GLAUCE VANY ARAUJO SILVA
SÓCIA - DIRETORA

MIVALDO CAVALCANTE GOMES DE
ALMEIDA NETO
CONTADOR
AL-009042/O-3

DEMONSTRAÇÃO DOS FLUXOS DE CAIXAS

DISMOTO



Para o exercício em andamento iniciado em 01/01/2025 e levantado em 30/11/2025
(Em reais R\$)

	nov/25	out/25	set/25	ago/25	jul/25	jun/25	mai/25	abr/25	mar/25	fev/25	
Fluxos de caixa das atividades operacionais											
Resultado líquido do exercício	(1.115.934)	310.625	765.191	156.586	957.087	50.723	502.954	1.257.369	1.152.141	47.627	(1.771.533)
Ajustes para conciliar o resultado ao caixa e equivalentes de caixa gerados pelas atividades operacionais:											
Depreciações e amortizações	5.221	5.221	5.221	5.221	2.611	2.611	2.611	2.611	2.611	2.611	2.611
Resultado na venda de ativo imobilizado	-	-	-	-	-	-	-	-	-	-	-
Lucro líquido ajustado	(1.110.713)	315.846	770.412	161.807	959.698	53.334	505.565	1.259.980	1.154.752	50.238	(1.768.923)
(Aumento) diminuição nas contas de ativos operacionais											
Contas a receber de clientes e demais contas a receber	1.656.766	6.791.707	(2.456.692)	(1.013.371)	4.065.483	2.479.234	(833.040)	2.689.844	9.664.412	(11.099.484)	(5.243.104)
Estoques	(872.309)	(1.051.703)	(743.149)	(420.924)	4.115.754	(2.638.300)	(502.039)	828.410	(77.413)	467.388	(1.359.890)
Tributos a recuperar	(120.402)	20.999	(74.554)	(27.348)	(47.368)	(19.707)	(99.904)	(20.514)	(45.230)	(28.647)	(10.743)
(Aumento) diminuição nas contas de passivos operacionais											
Fornecedor e contas a pagar	2.525.891	(1.928.527)	911.568	1.442.350	449.817	(5.836.185)	161.363	(970.082)	592.386	1.011.991	4.278.897
Obrigações sociais e trabalhistas	(267.244)	(188.927)	(54.859)	482.224	(218.527)	(57.498)	79.262	25.145	118.808	46.744	612.470
Impostos e contribuições a recolher	(287.144)	(622.681)	530.953	180.499	(529.489)	(184.030)	79.725	139.876	(8.407)	(140.740)	(24.706)
Outras obrigações	(706.666)	(2.557.866)	293.863	664.911	(245.274)	(131.169)	(2.119.179)	(1.799.746)	(5.895.985)	6.161.742	3.937.795
Débitos Recuperação Judicial	-	-	-	-	-	-	-	-	-	-	-
Caixa líquido gerado pelas atividades operacionais	818.179	778.848	(822.457)	1.470.149	8.550.094	(6.334.321)	(2.728.249)	2.152.913	5.503.323	(3.530.769)	421.795
Fluxos de caixa das atividades de investimentos											
Aquisição de ativo imobilizado	-	-	-	-	-	-	(495)	-	(22.433)	(9.299)	(1.000)
Recebimentos por vendas de ativo imobilizado	-	-	-	-	-	-	-	-	-	-	-
Caixa líquido consumido pelas atividades de investimentos	-	-	-	-	-	-	(495)	-	(22.433)	(9.299)	(1.000)
Fluxos de caixa das atividades de financiamentos											
Obtenção de empréstimos e financiamentos	-	-	-	-	-	-	-	-	-	-	-
Amortização de principal e juros de empréstimos e financiamentos	-	-	-	-	-	-	-	-	-	-	-
Caixa líquido consumido pelas atividades de financiamentos	-	-	-	-	-	-	-	-	-	-	-
Aumento de caixa e equivalentes de caixa, líquidos	818.179	778.848	(822.457)	1.470.149	8.550.094	(6.334.321)	(2.728.744)	2.152.913	5.480.890	(3.540.068)	420.795
Caixa e equivalentes de caixa no início do exercício	19.255.316	18.827.682	20.001.353	18.882.418	10.680.927	16.998.823	19.753.300	17.659.293	11.910.822	15.407.828	14.880.860
Caixa e equivalentes de caixa no final do exercício	19.692.253	19.255.316	18.827.682	20.001.353	18.882.418	10.680.927	16.998.823	19.753.300	17.659.293	11.910.822	15.407.828

Arapiraca - AL, 30 de Novembro de 2025.

GLAUCE VANY ARAUJO SILVA
SÓCIA - DIRETORA

MIVALDO CAVALCANTE GOMES DE ALMEIDA NETO
CONTADOR
AL-009042/O-3